


INFORME DE SEGUIMIENTO DE LA EJECUCION PRESUPUESTARIA

1) Ejercicio Fiscal: 2013		3) Código de Unidad Presupuestaria: 22 Servicio de la Deuda Pública Interna					5) Período: DICIEMBRE							
2) Institución: Ministerio de Hacienda		4) Área de Gestión: 6 Deuda Pública					6) Fuente de Financiamiento: FONDO GENERAL							
7	8	9 A C U M U L A D O					10 M E N S U A L							
CÓDIGO	RUBROS DE AGRUPACIÓN Y CUENTAS	ASIGNACIÓN ANUAL VOTADA	MODIFICACIONES EN ASIGNACIÓN ANUAL		ASIGNACIÓN ANUAL MODIFICADA	COMPROMISOS	SALDO EN ASIGNACIÓN	ASIGNACIÓN PARA EL MES	MODIFICACIONES ASIGNACIÓN DEL MES		ASIGNACIÓN MENSUAL MODIFICADA	COMPROMISOS DEL MES	SALDOS DE ASIGNACIÓN MENSUAL	%
			(+) Ajustes, Reprog PEP, Transferencias (-)						(+) Ajustes, Reprog PEP, Transferencias (-)					
51	Remuneraciones													
511	Remuneraciones Permanentes													
512	Remuneraciones Eventuales													
513	Remuneraciones Extraordinarias													
514-15	Contribuciones Patronales a Instituciones Públicas y Privadas													
516	Gastos de Representación													
517	Indemnizaciones													
519	Remuneraciones Diversas													
54	Adquisición de Bienes y Servicios													
541	Bienes de Uso y Consumo													
542	Servicios Básicos													
543	Servicios Generales y Arrendamientos													
544	Pasajes y Viáticos													
545	Consultorías, Estudios e Investigaciones Otros													
55	Gastos Financieros y Otros	82,200,000.00	2,327,427.84	(4,269,726.84)	80,257,701.00	80,257,700.50	0.50	9,033,440.00	1,118,155.26	(988,686.45)	8,162,908.81	9,162,908.31	0.50	100.00%
551	Intereses y Comisiones de Títulos Valores en el Mercado Nac.	79,782,605.00	2,327,427.84	(3,955,906.79)	78,154,108.11	78,154,106.11	-	8,701,195.00	1,118,155.26	(926,185.00)	8,893,155.26	8,893,155.26	0.00	
552	Intereses y Comisiones de Títulos Valores en el Mercado Ext.													
553	Intereses y Comisiones de Empréstitos Internos	2,417,415.00	0.00	(313,820.11)	2,103,594.89	2,103,594.39	0.50	332,255.00	0.00	(62,501.45)	269,753.55	269,753.05	0.50	
554	Intereses y Comisiones de Empréstitos Externos													
555	Impuestos, Tasas y Derechos													
556	Seguros, Comisiones y Gastos Bancarios													
557	Otros Gastos No Clasificados													
56	Transferencias Corrientes													
562	Sector Público													
563	Sector Privado													
564	Sector Externo													
51	Inversiones en Activos Fijos													
611	Bienes Muebles													
612	Bienes Inmuebles													
614	Intangibles													
615	Estudios de Pre-Inversión													
616	Infraestructuras Otros													
62	Transferencias de Capital													
622	Sector Público													
623	Sector Privado													
71	Amortización de la Deuda	29,500,000.00	35,549.80	(12,150.80)	29,523,399.00	29,523,398.09	0.91	528,395.00	35,303.18	0.00	563,698.18	563,697.27	0.91	100.00%
711	Rescate de Colocaciones de Títulos Valores en el Mercado Nac.	23,390,435.00	0.00	(4,770.32)	23,385,664.68	23,385,664.68	0.00	0.00	0.00	0.00	0.00	0.00	0.00	
712	Rescate de Colocaciones de Títulos Valores en el Mercado Ext.													
713	Amortización de Empréstitos Internos	6,109,565.00	35,549.80	(7,380.48)	6,137,734.32	6,137,733.41	0.91	528,395.00	35,303.18	0.00	563,698.18	563,697.27	0.91	
714	Amortización de Empréstitos Externos													
99	Asignaciones por Aplicar													
TOTALES		111,700,000.00	2,362,977.64	(4,281,877.64)	109,781,100.00	109,781,098.59	1.41	9,551,835.00	1,153,458.44	(988,686.45)	9,726,605.99	9,726,605.58	1.41	
		100%			100%	100.00%	0.00%	100%			100%	100.00%	0.00%	

20) San Salvador, 10 de enero de 2014


Elaborado por: Luis Gustavo Garay

21) F: 
Nombre y Cargo de la persona responsable.

Jefe División Admón. de la Deuda

Rubia Flores de Montoya


Jefe División de Administración de la Deuda
Ministerio de Hacienda



INFORME DE SEGUIMIENTO DE LA EJECUCION PRESUPUESTARIA

1) Ejercicio Fiscal: 2013		3) Código de Unidad Presupuestaria: 23 Servicio de la Deuda Pública Externa					5) Período: DICIEMBRE								
2) Institución: Ministerio de Hacienda		4) Área de Gestión: 5					6) Fuente de Financiamiento: FONDO GENERAL								
7	8	9	10			11=9 (+) 10	12	13 = 11 (-) 12	14	15		16 = 14 (+) 15	17	18=16 (-) 17	19=17/16
CÓDIGO	RUBROS DE AGRUPACIÓN Y CUENTAS	A C U M U L A D O						M E N S U A L							
		ASIGNACIÓN ANUAL VOTADA	MODIFICACIONES EN ASIGNACIÓN ANUAL		ASIGNACIÓN ANUAL MODIFICADA	COMPROMISOS	SALDO EN ASIGNACIÓN	ASIGNACIÓN PARA EL MES	MODIFICACIONES ASIGNACIÓN DEL MES		ASIGNACIÓN MENSUAL MODIFICADA	COMPROMISOS DEL MES	SALDOS DE ASIGNACIÓN MENSUAL	%	
			(+/-) Ajustes, Reprog PEP, Transferencias (-)						(+/-) Ajustes, Reprog PEP, Transferencias (-)						
51	Remuneraciones														
511	Remuneraciones Permanentes														
512	Remuneraciones Eventuales														
513	Remuneraciones Extraordinarias														
515	Contribuciones Patronales a Inst. Públicas y Privadas														
516	Gastos de Representación														
517	Indemnizaciones														
519	Remuneraciones Diversas														
54	Adquisición de Bienes y Servicios														
541	Bienes de Uso y Consumo														
542	Servicios Básicos														
543	Servicios Generales y Arrendamientos														
544	Pasajes y Viáticos														
545	Consultorías, Estudios e Investigaciones														
	Otros														
55	Gastos Financieros y Otros	418,400,000.00	30,583,978.07	(6,264,456.07)	442,719,522.00	442,719,521.42	0.58	16,227,705.00	30,991,680.67	(5,657.68)	47,213,827.99	47,213,827.41	0.58	100.00%	
551	Intereses y Comisiones de Títulos Valores en el Mercado Nacional														
552	Intereses y Comisiones de Títulos Valores en el Mercado Externo	310,610,375.00	30,583,978.07	0.00	341,194,353.07	341,192,353.07	0.00	7,535,460.00	30,714,560.00	0.00	38,250,000.00	38,250,000.00	0.00		
553	Intereses y Comisiones de Empréstitos Internos														
554	Intereses y Comisiones de Empréstitos Externos	107,881,625.00	0.00	(6,264,456.07)	101,617,168.93	101,517,168.35	0.58	8,692,255.00	277,130.67	(5,657.68)	8,963,827.99	8,963,827.41	0.58		
555	Impuestos, Tasas y Derechos														
556	Seguros, Comisiones y Gastos Bancarios														
557	Otros Gastos No Clasificados														
66	Transferencias Corrientes														
662	Sector Público														
663	Sector Privado														
67	Inversiones en Activos Fijos														
671	Bienes Muebles														
672	Bienes Inmuebles														
674	Intangibles														
676	Infraestructuras														
	Otros														
62	Transferencias de Capital														
622	Sector Público														
623	Sector Privado														
71	Amortización de la Deuda	219,400,000.00	0.00	(2,774,760.00)	216,625,240.00	216,625,238.35	1.65	23,519,015.00	344,488.93	0.00	23,863,503.93	23,863,502.28	1.65	100.00%	
711	Rescate de Colocaciones de Títulos Valores en el Mercado Nacional														
712	Rescate de Colocaciones de Títulos Valores en el Mercado Externo														
713	Amortización de Empréstitos Internos														
714	Amortización de Empréstitos Externos	219,400,000.00	0.00	(2,774,760.00)	216,625,240.00	216,625,238.35	1.65	23,519,015.00	344,488.93	0.00	23,863,503.93	23,863,502.28	1.65		
99	Asignaciones por Aplicar														
	TOTALES	637,800,000.00	30,583,978.07	(9,039,216.07)	659,344,762.00	659,344,759.77	2.23	39,746,720.00	31,336,169.60	(5,657.68)	71,077,331.92	71,077,329.69	2.23		
	%	100%			100%	100.00%	0.00%	100%			100%	100.00%	0.00%		

20) San Salvador, 10 de enero de 2014

21) F: 
 Nombre y cargo de la persona responsable: Jefe División de Admón. de la Deuda
 Área: División de Administración de la Deuda
 Ministerio de Hacienda



Elaborado por: Luis Gustavo Garay